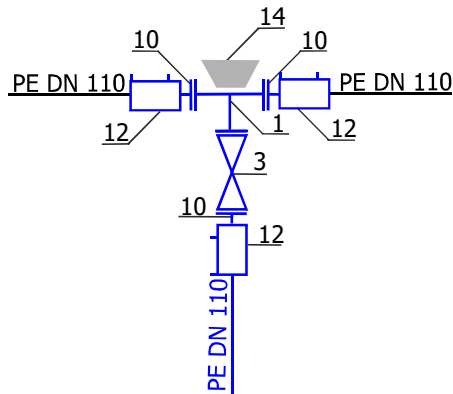
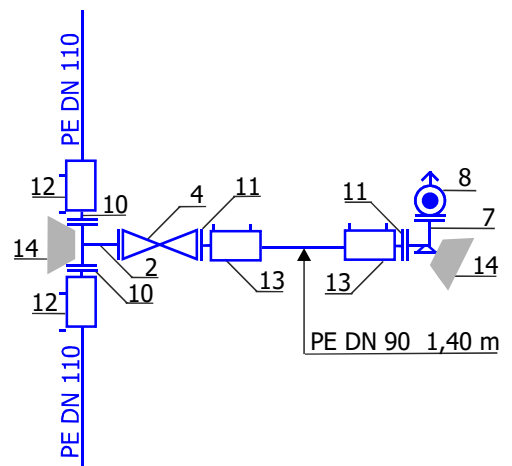


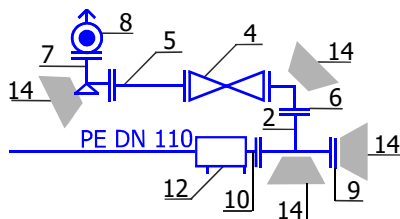
W1



W2Hpn1



W3Hpn2



Lp	Nazwa materiału	Jed.	Ilość
1	trójnik żel.kołnierzowy 100/100/100	szt.	1
2	trójnik żel.kołnierzowy 100/100/80	szt.	2
3	zasuwa miekouszczelniona DN 100	szt.	1
4	zasuwa miekouszczelniona DN 80	szt.	2
5	króciec dwukoł.-FF DN 80 , l 500 mm	szt.	1
6	kolano żel. kołnierzowe 90 st.	szt.	1
7	kolano stopowe DN 80	szt.	2
8	hydrant nadziemny DN 80	szt.	2
9	kołnierz ślepy DN 100	szt.	1
10	tuleja z Luźnym kołnierzem 110/100	szt.	6
11	tuleja z Luźnym kołnierzem 90/80	szt.	2
12	mufa elektroporowa DN 110	szt.	6
13	mufa elektroporowa DN 90	szt.	2
14	blok oporowy	szt.	7
	rura PE DN 110, PN 10	mb	47,95
	taśma ostrzegawcza	mb	53,00

Ip. 8 - hydrant z podwójnym zamknięciem
i zabezpieczony przed złamaniem

NAZWA OBIEKTU	Budowa rozdzielczej sieci wodociągowej			
ADRES INWESTOR	Henrykowo gm. Świąciechowa - dz. nr : 460, 481/2 Gmina Świąciechowa ul. Ułańska 4, 64 - 115 Świąciechowa			
PRZEDMIOT RYSUNKU	Schematy węzłów wodociągowych			Skala
DATA:02/2024	Imię i nazwisko	Nr uprawnień	Podpis	Nr rys.
Projektant	mgr inż.Stanisław Kłosiński	WKP/0271/PWOS/06 spec. inżynieria sanitarna		3
Projektant	inż. Andrzej Kielański	888/86/Lo spec. wodno-melioracyjna		